

התמונות באדיבות הרה"ג משה ויא שליט"א מתוך ספרו "בדיקת המזון כהלכה"



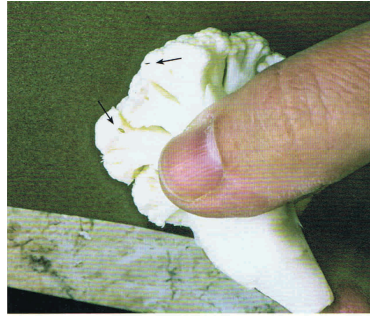
רימות "זבוב המנהרות" שהוצאו מתוך המנהרות. גודלן 1-3 מילימטר (תמונה מוגדלת).



דף אצות נורי עם סרטן זעיר בתוכו (Amphipoda). בעיגול ב



41. מנהרות "זבוב המנהרות" בעלה סילקא. בתחילה נראות המנהרות כשבילים מפותלים ועירים בצבע לבן שקוף (מסומן בחץ). לאחר זמן מתרחבות המנהרות וצבען הופך לחום בהיר.



המכה המורכב על הצרובית מהווה מקום מסתור לחרקים. בתמונה: "מגפת עלה" ו"תריס" בין מריזי התבנית.



59. הארטישוק עלול להיות נגוע על ידי חרקים רבים. לעתים על ידי מאות חרקים בראש אחד.




82. תריססים שהוצאו מענף ברוקולי זה.




61. "תריסס" חודר בין שני עלים בבסיס הארטישוק.




60. "מושבה" של "כנימות עלה" בין עלו הארטישוק. ניתן להבחין בכנימות מתות ובנשלים (עורות של חרקים) בצבע לבן.



142. חרק קטן על קלח כרפס.



144. רימת "זבוב המנהרות" בתוך עלו הסלרו.



145. כתמים קטנים רבים בצבע חום כהה על העלים אינם סימן לנגיעות.



143. כרסום חיצוני של זחלים וחלזונות בקלח כרפס.